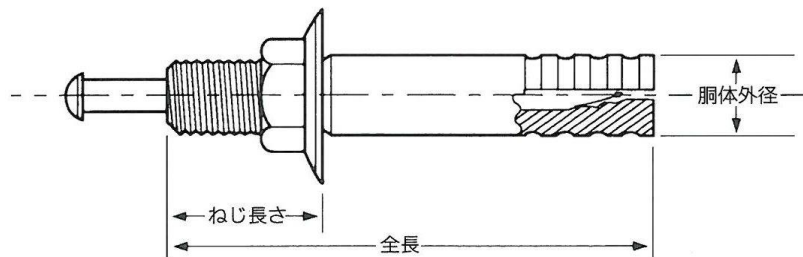


# 金属拡張アンカー

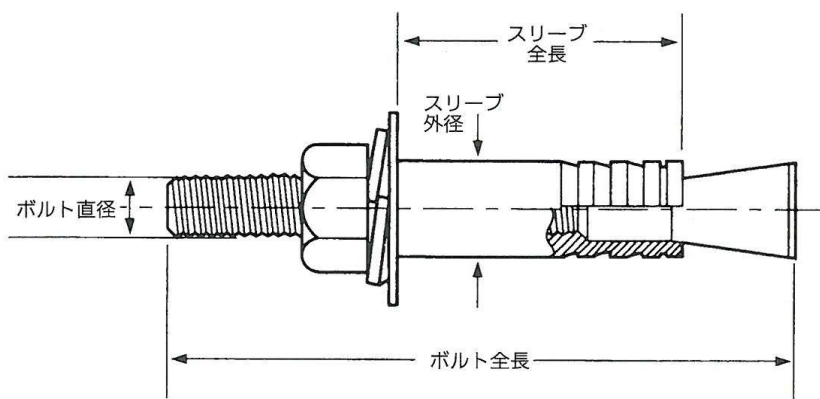
## 棒芯打込み式 (ハイアンカー: Cタイプ、オールアンカー等)



(ハイアンカー寸法表)

鉄		ステンレス	各部寸法 (mm)											
三価クロムめっき	溶融亜鉛めっき		ねじの呼び径	胴体外径	全長	ねじ長さ	ドリル径	穿孔深さ	埋込深さ					
-	-	SC 625	M6	6	25	10	6.4	20	15					
C 645	-	SC 645			45	15		35	30					
C 660	-	SC 660			60	20								
C 840	-	-	M8	8	40	20	8.5	25	20					
C 850	DC 850	SC 850			50			30	35	30				
C 860	-	SC 860			60									
C 870	DC 870	SC 870			70	25								
C 880	DC 880	SC 880			80	35		10.5			40	35		
C 890	DC 890	SC 890			90								30	
C 8100	DC 8100	SC 8100	100	35										
C 1050	DC 1050	SC 1050	M10	10	50	25	10.5		35	30				
C 1060	DC 1060	SC 1060			60				30	40			35	
C 1070	DC 1070	SC 1070			70									
C 1080	DC 1080	SC 1080			80	35		12.7			55	45		
C 1090	DC 1090	SC 1090			90				30					
C 10100	DC 10100	SC 10100			100									35
C 10120	DC 10120	SC 10120	120											
C 1260	DC 1260	SC 1260	M12	12	60	25	12.7		45	35				
C 1270	DC 1270	SC 1270			70				30	70			60	
C 1280	DC 1280	SC 1280			80			35						
C 1290	DC 1290	SC 1290			90	40								
C 12100	DC 12100	SC 12100			100				40		17	70		60
C 12120	DC 12120	SC 12120			120			50						
C 12150	DC 12150	SC 12150	150											
C 1680	DC 1680	SC 1680	M16	16	80	40	17		50	40				
C 16100	DC 16100	SC 16100			100			50	21.5	90			80	
C 16120	DC 16120	SC 16120			120									
C 16150	DC 16150	SC 16150			150						17			
C 16190	DC 16190	SC 16190			190									
C 20130	DC 20130	SC 20130	M20	20	130	50	21.5					90		80
C 20150	DC 20150	SC 20150			150			40						
C 20190	DC 20190	SC 20190			190				17					
C 20230	DC 20230	SC 20230			230									
CW 2045	-	SCW 2045	W1/4	6	45	15	6.4	35		30				
CW 2550	-	SCW 2550	W5/16	8	50	20	8.5	35	30					
CW 3060	-	SCW 3060	W3/8	9.5	60	25	10	40	35					
CW 3090	-	-			90	30								
CW 4070	-	SCW 4070	W1/2	12	70	25	12.7	55	45					
CW 4090	-	-			90	30								
CW 50100	-	SCW 50100	W5/8	16	100	40	17	70	60					
CW 50120	-	-			120									

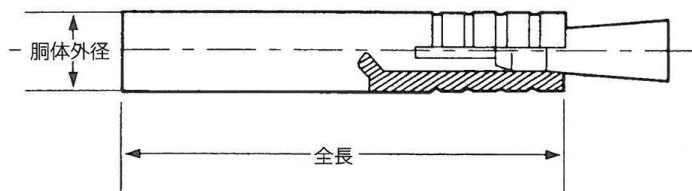
## スリーブ打込み式 (ハイアンカー: セットタイプ、ボルトアンカー等)



(ハイアンカー寸法表)

鉄	ステンレス	各部寸法 (mm)						
		ねじの呼び径	ボルト全長	スリーブ外径	スリーブ全長	ドリル径	穿孔深さ	埋込深さ
B 650	BS 650	M6	50	9.5	30	9.5	33	30
B 865	BS 865	M8	65	12.0	35	12.5	40	35
B 1070	BS 1070	M10	70	14.0	40	14.5	45	40
B 1080	BS 1080		80					
B 10100	-		100					
B 10120	-		120					
B 12100	BS 12100	M12	100	17.3	50	18.0	57	50
B 12125	BS 12125		125		60		67	60
B 12160	BS 12160		160					
B 16100	BS 16100	M16	100	21.7	50	22.5	58	50
B 16120	BS 16120		120		60		68	60
B 16160	-		160					
B 16200	BS 16200		200					
B 20170	BS 20170	M20	170	27.2	75	28.0	85	75
B 20200	BS 20200		200					
BW 3070	-	W3/8	70	14.0	40	14.5	45	40
BW 3080	-		80					
BW 40100	-	W1/2	100	17.3	50	18.0	57	50

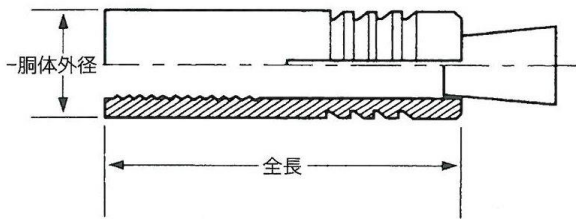
## 本体打込み式 (溶接用) (ウエルドアンカー等)



(ハイアンカー寸法表)

鉄	各部寸法				
	胴体外径	全長	ドリル径	穿孔深さ	埋込深さ
W 1040	10.0	40	10.5	33	30
W 1045		45			
W 1050		50			
W 1055		55			
W 1060		60			

# 本体打込み式(雌ねじ)(グリップアンカー等)



(ハイアンカー寸法表)

鉄	ステンレス	各部寸法 (mm)						
		ねじの呼び径	胴体外径	全長	ねじ長さ	ドリル径	穿孔深さ	埋込深さ
N 630	SN 630	M6	10.5	30	10.0	11.0	33	30
N 835	SN 835	M8	12.0	35	13.0	12.5	38	35
N 1040	SN 1040	M10	14.0	40	15.0	14.5	45	40
N 1250	SN 1250	M12	17.5	50	20.0	18.0	56	50
N 1660	SN 1660	M16	21.5	60	25.0	22.0	67	60
N 2080	SN 2080	M20	25.5	80	35.0	26.0	93	80
N 2290	SN 2290	M22	28.5	90	40.0	29.0	103	90
NW 2030	SNW 2030	W1/4	10.5	30	10.0	11.0	33	30
NW 2535	SNW 2535	W5/16	12.0	35	13.0	12.5	38	35
NW 3030	SNW 3030	W3/8	12.0	30	14.0	12.5	33	30
NW 3040	SNW 3040	W3/8	14.0	40	15.0	14.5	45	40
NW 4050	SNW 4050	W1/2	17.5	50	20.0	18.0	56	50
NW 5060	SNW 5060	W5/8	21.5	60	25.0	22.0	67	60
NW 6080	SNW 6080	W3/4	25.5	80	35.0	26.0	93	80

# 接着系アンカー

## ARケミカルセッター HPアンカー

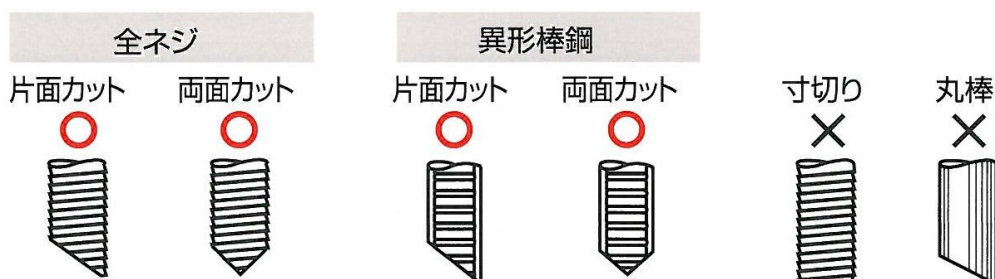


### ■製品寸法・施工条件

品番	カプセル径 mm	カプセル長 mm	容量 cm <sup>3</sup>	メートルねじ	穿孔径 mm	インチねじ	穿孔径 mm	異形棒鋼	穿孔径 mm	穿孔長 mm
HP-10	10.5	120	6.3	M10	12	W3/8	12	D10	12	90
HP-12	12.0	120	9.0	M12	14	W1/2	14	D13	16	100
HP-16	15.0	150	18	M16	18	W5/8	18	D16	20	130
HP-20	18.5	210	40	M20	23	W3/4	22	D19	24	200
HP-22	23.0	250	75	M22	27	W7/8	27	D22	28	250
HP-24	26.0	300	120	M24	30	W1	30	D25	32	300
HP-30	32.0	310	190	M30	35	W1,1/4	37	D32	40	350
HP-36	40.0	320	310	M36	42	W1,1/2	44	D38	48	400
HP-20E	18.5	190	34	M20	23	W3/4	22	D19	24	160
HP-22E	22.0	200	56	M22	27	W7/8	27	D22	28	180
HP-24E	26.0	210	81	M24	30	W1	30	D25	32	200
HP-1213	12.0	170	13	M12	14	W1/2	14	D13	16	130
HP-1616	15.0	200	24	M16	18	W5/8	18	D16	20	160
HP-1621	15.0	220	28.6	M16	18	W5/8	18	D16	20	210
HP-2025	18.5	250	49.3	M20	23	W3/4	22	D19	24	260

### ■施工方法：攪拌タイプ

#### ■ボルト形状



# ARケミカルセッター SUPERLL AP



## ■製品寸法・施工条件

品番	カプセル径 mm	カプセル長 mm	容量 cm <sup>3</sup>	メートルねじ	穿孔径 mm	インチねじ	穿孔径 mm	異形棒鋼	穿孔径 mm	穿孔長 mm
AP-8	8.0	70	2.7	M8	9	W5/16	9	-	-	70
AP-10	10.5	90	6.3	M10	12	W3/8	12	D10	13	90
AP-12	13.0	95	9.5	M12	14.5	W1/2	14.5	D13	16	100
AP-16	17.0	125	21.5	M16	19	W5/8	19	D16	20	130
AP-20	20.0	190	47	M20	24	W3/4	22	D19	25	200
AP-22	24.0	245	90	M22	28	W7/8	28	D22	30	250
AP-24	28.0	280	148	M24	32	W1	32	D25	34	300
AP-30	35.0	330	276	M30	40	W1,1/4	40	D32	42	350
AP-36	40.0	400	447	M36	48	W1,1/2	48	D38	50	400

### Sサイズ(ショート)

AP-10S	10.5	65	3.8	M10	12	W3/8	12	D10	13	50
AP-12S	13.0	65	6.0	M12	14.5	W1/2	14.5	D13	16	60
AP-16S	17.0	95	14.4	M16	19	W5/8	19	D16	20	85
AP-20S	20.0	140	32	M20	24	W3/4	22	D19	25	130
AP-22S	24.0	180	61	M22	28	W7/8	28	D22	30	165
AP-24S	28.0	195	98	M24	32	W1	32	D25	34	195
AP-30S	35.0	220	190	M30	40	W1,1/4	40	D32	42	230
AP-36S	40.0	260	293	M36	48	W1,1/2	48	D38	50	260

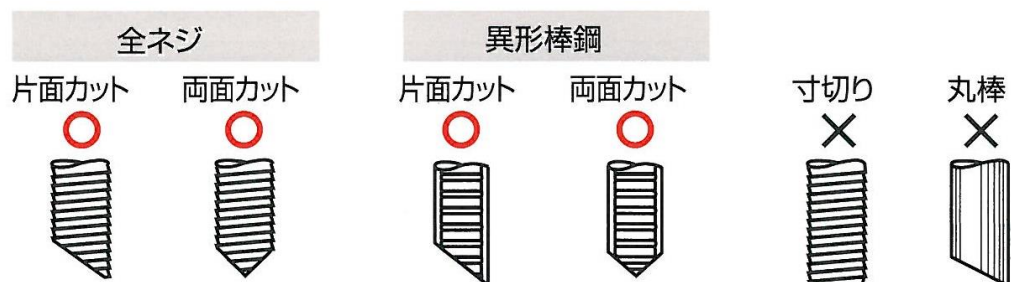
### Lサイズ(ロング)

AP-10L	10.5	125	8.7	M10	12	W3/8	12	D10	13	120
AP-12L	13.0	125	13.5	M12	14.5	W1/2	14.5	D13	16	145
AP-16L	17.0	170	30	M16	19	W5/8	19	D16	20	185
AP-20L	20.0	230	57	M20	24	W3/4	22	D19	25	245
AP-22L	24.0	260	100	M22	28	W7/8	28	D22	30	280
AP-24L	28.0	325	170	M24	32	W1	32	D25	34	345

AP-2016	20.0	160	41.0	M20	24	W3/4	22	D19	25	160
---------	------	-----	------	-----	----	------	----	-----	----	-----

## ■施工方法: 攪拌タイプ

### ■ボルト形状



# ARケミカルセッター MUアンカー

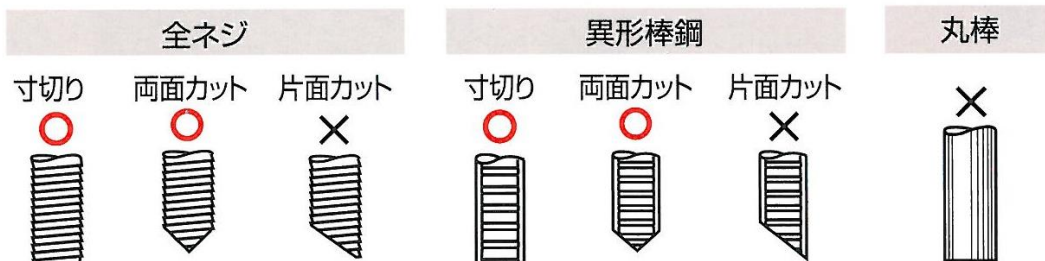


## ■製品寸法・施工条件

品番	カプセル径 mm	カプセル長 mm	容量 cm <sup>3</sup>	メートルねじ	穿孔径 mm	インチねじ	穿孔径 mm	異形棒鋼	穿孔径 mm	穿孔長 mm
MU-8	8.0	70	2.9	M8	9.5	W5/16	9.5	-	-	70
MU-10	10.5	90	6.0	M10	12	W3/8	12	D10	12.5	90
MU-12	13.0	110	11.0	M12	15	W1/2	15	D13	16	110
MU-16	16.5	120	23.0	M16	19	W5/8	19	D16	20	140
MU-20	18.0	170	35.0	M20	23	W3/4	22	D19	23	170

## ■施工方法:打込みタイプ

## ■ボルト形状



# 接着系アンカー用寸切り、片面カット全ねじボルト

## ■材質

鉄	ステンレス
---	-------

## ■表面処理

生地	ユニクロ	溶融亜鉛めっき
----	------	---------

## ■ボルト形状

寸切り	片面斜め45° カット
-----	-------------

全長(mm)	M10	M12	M16	M20	M22	M24
100	○					
120	○	○				
130	○	○				
140	○	○				
150	○	○	○			
160	○	○	○			
170		○	○			
180	○	○	○			
190		○	○			
200		○	○			
210			○			
230			○	○		
250			○	○		
280				○		
300				○	○	○
350				○	○	○
400				○	○	○
450				○	○	○
1000	○	○	○	○	○	○

上表○印は規格品です。その他寸法も承ります。